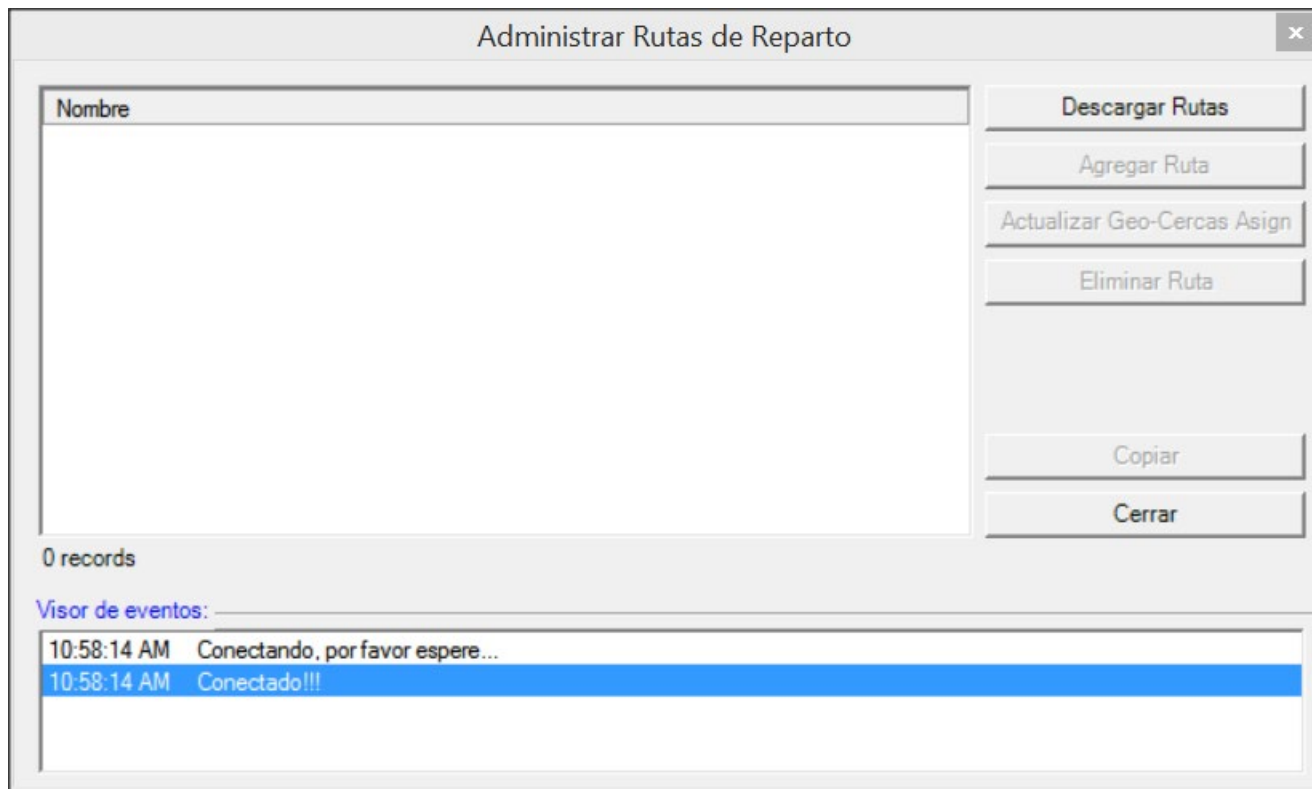




[mastertrackgps.net](http://mastertrackgps.net)

**Administrar Rutas de Reparto**

Creé una ruta virtual que consta de varios puntos que debe visitar un camión de reparto, estos puntos son Geo-Cercas creadas previamente en el sistema.

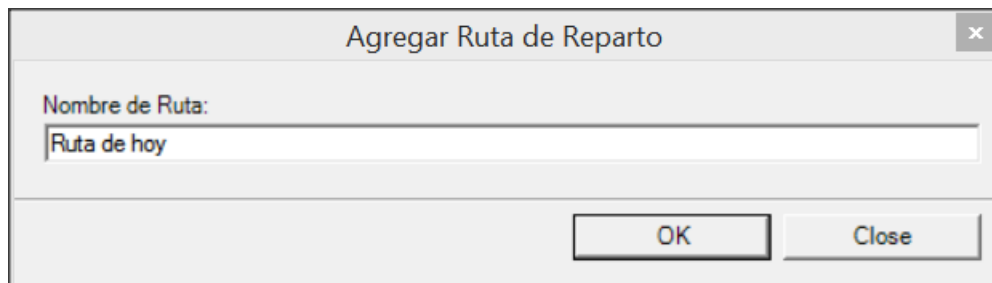


#### • Descargar Rutas.

Lista las rutas existentes (Creadas con anterioridad)

#### • Agregar Ruta.

Agregar una ruta virtual al listado, sólo se debe especificar el nombre de la ruta que se desea crear y dar click en OK.

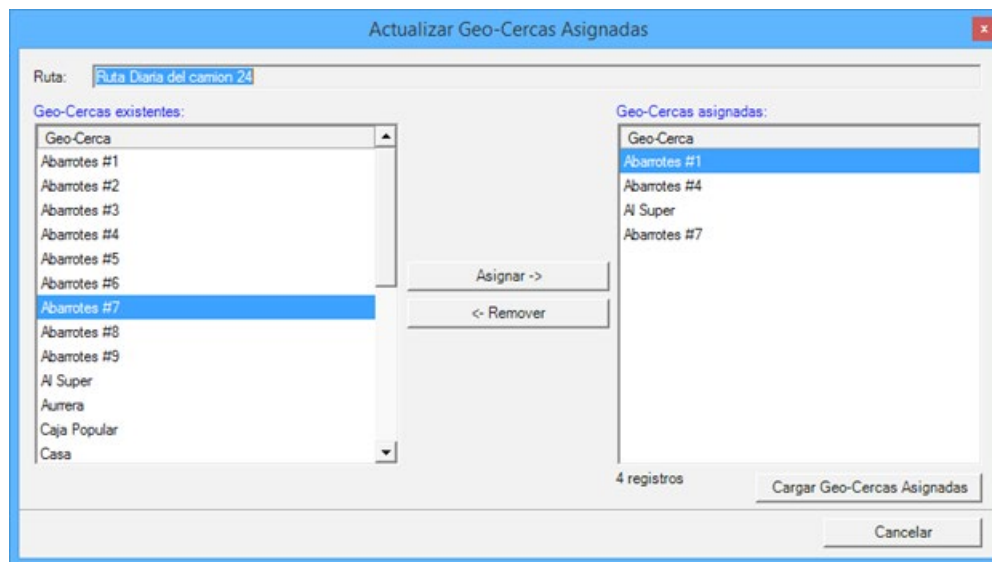


- **Actualizar Geo-Cercas Asignadas.**

Asigna las geo-Cercas que componen la ruta de reparto seleccionada, sólo se debe seleccionar el nombre de la Geo-Cerca del listado de la izquierda y dar click en el botón “Asignar ->”, también se puede remover algún punto que ya no forme parte de la ruta de reparto seleccionada, esto se hace seleccionando el nombre de la Geo-Cerca del listado de la derecha y después dar click en “<- Remover”.

El botón de “Cargar Geo-Cercas Asignadas” vuelve a cargar la lista de Geo-Cercas asignadas, esto es útil ya que en ocasiones no se muestra la lista completa y con esta opción refrescara el listado correctamente.

Como comentario, el orden de las Geo-Cercas asignadas no es relevante para ninguno de los procesos, no es necesario asignar las Geo-Cercas en el orden en que se tiene planeada la ruta de reparto ya que el sistema sólo validara que el camión haya visitado todas las Geo-Cercas sin importar el orden.



- **Eliminar Ruta.**

Esta opción eliminara una ruta de reparto del sistema, sólo se elimina la ruta virtual, las Geo-Cercas seguirán en el sistema.

- **Copiar.**

Copia el listado de los nombre de rutas de reparto al portapapeles para pegarlo en otra aplicación como Excel, Word, etc.

- **Cerrar.**

Cierra la pantalla de administrar rutas de reparto.

- **Asignar Rutas de Reparto a Unidades.**

Asignar a cada unidad las rutas de reparto creadas previamente para recorrerla cierto día de la semana.

Asignar rutas de reparto

Unit ID

17157

17180

18982

23396

25134

25135

25136

25167

25168

25169

25170

25795

91515

104463

167807

167812

167815

167816

167819

167844

Rutas asignadas a la unidad 17157 - 07 falla

Dia	Ruta
-----	------

Mostrar Rutas Asignada

Eliminar

Assign new delivery route:

Dia: Martes

Ruta de Reparto

Cargar Rutas de Reparto

Guardar

Cerrar

- **Mostrar Rutas Asignadas.**

Lista las rutas de reparto asignadas al camión seleccionado en el listado del lado izquierdo.

- **Eliminar.**

Elimina la ruta asignada de la unidad seleccionada.

- **Cargar Rutas de Reparto.**

Lista las Rutas de Reparto creadas previamente, por default el sistema las listara en cuanto se abra esta pantalla, en caso de no ser así, se puede utilizar este botón.

- **Guardar.**

Guarda la asignación especificada, para esto se debe especificar lo siguiente:

1. Seleccionar la Unidad del listado de la izquierda.
2. Especificar el día en que el camión deberá recorrer esta ruta.
3. Dar click en el botón "Guardar"

Esta operación se debe realizar tantas veces como sea necesario, es decir, para completar una ruta por cada día de la semana que trabajara el camión, puede ser la misma ruta para varios días, una ruta diferente para cada día, etc.

- **Cancelar.**

Cierra la pantalla.

## • Reportes Web.

Para revisar que un camión haya completado la ruta de reparto correctamente, esto es, que haya visitado todos los puntos que componen esta ruta de reparto, se debe utilizar el Reporte Web de "Geo-Cercas No Visitadas", este reporte listara las Geo-Cercas o puntos que algún camión no visito de su ruta asignada:

### [Geo-Cercas No Visitadas](#)

Muestra las Geo-Cercas no visitadas que son parte de una ruta configurada previamente en MasterTrack.



### Ruta de Reparto

Para correr este reporte primero debe configurar correctamente las Rutas de Reparto y las Geo-Cercas que forman parte de las rutas, así como también los días en que las unidades deberán seguir las rutas especificadas, estas configuraciones se realizan dentro de MasterTrack.

Unidad:

Fecha Inicio:

[Menu Principal](#)

[Cargar Reporte](#)



**4 registros encontrados**

Unidad: 26120 - Chevrolet Trax 2015 Rojo

Día: Viernes

Ruta: Ruta Diaria del camion 24

-Abarrotes #1

-Abarrotes #4

-Abarrotes #7

-Al Super

[mastertrackgps.net](http://mastertrackgps.net)